



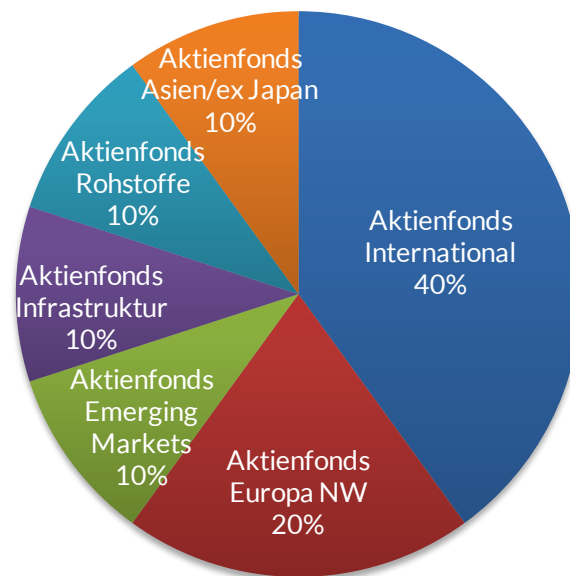
INVERS MUSTERDEPOTS REPORTING

Anlagehorizont: langfristig (>7 Jahre)

Anlagesumme: 10.000€

Risikoklasse: 5

Anlagekategorien





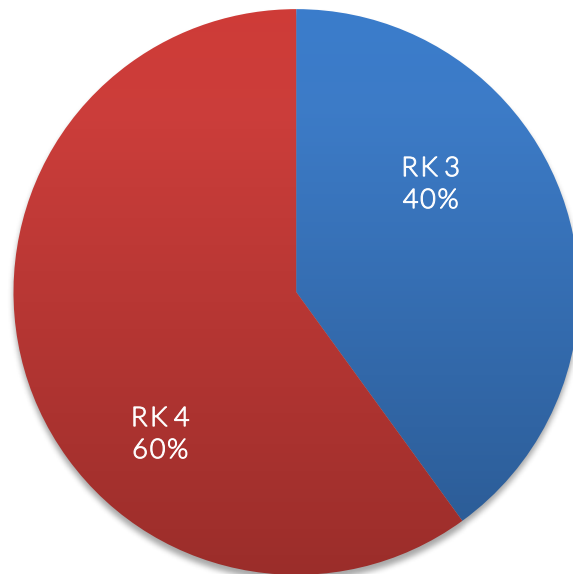
INVERS MUSTERDEPOTS REPORTING

Anlagehorizont: langfristig (>7 Jahre)

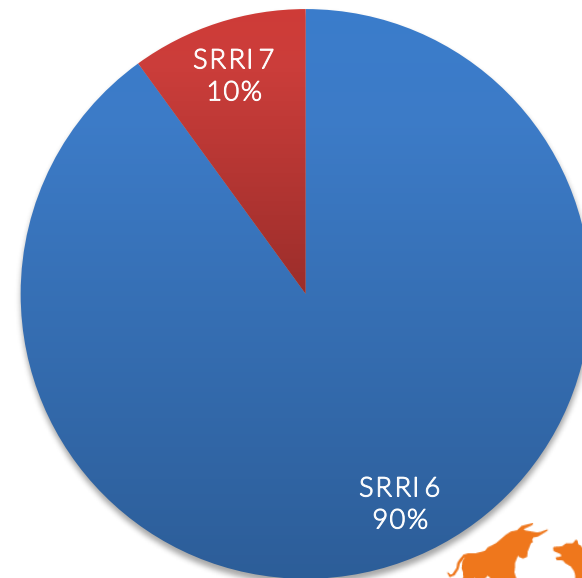
Anlagesumme: 10.000€

Risikoklasse: 5

Risikoklassen



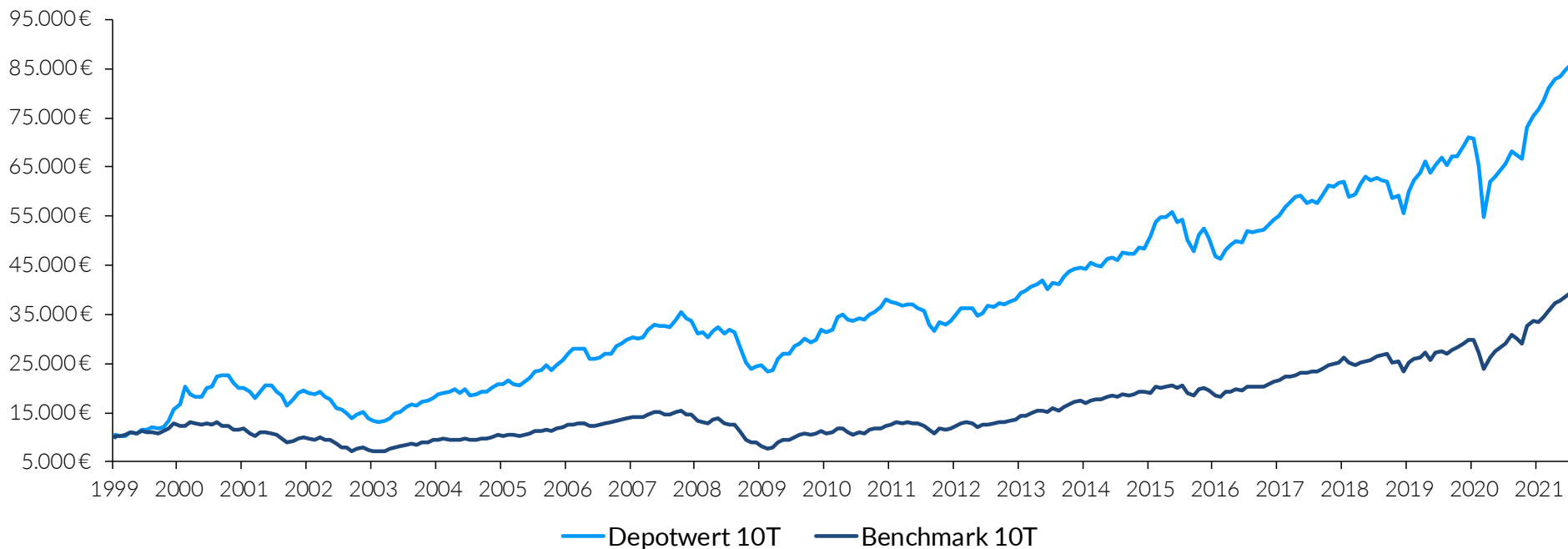
SRRI





INVERS MUSTERDEPOTS REPORTING

Depotübersicht Invers Musterportfolio Entwicklung des Depots langfristig RK 5 – 10 TEU



langfristig RK 5 - 10 TEU

	Kapitaleinsatz	Wert zum 31.07.2021	Gewinn absolut	Rendite absolut	Rendite p.a.	Volatilität p.a.
Benchmark	10.000,00 €	39.244,16 €	29.244,16 €	292,44%	6,24%	14,11%
Depot	10.000,00 €	85.601,31 €	75.601,31 €	756,01%	9,97%	15,02%

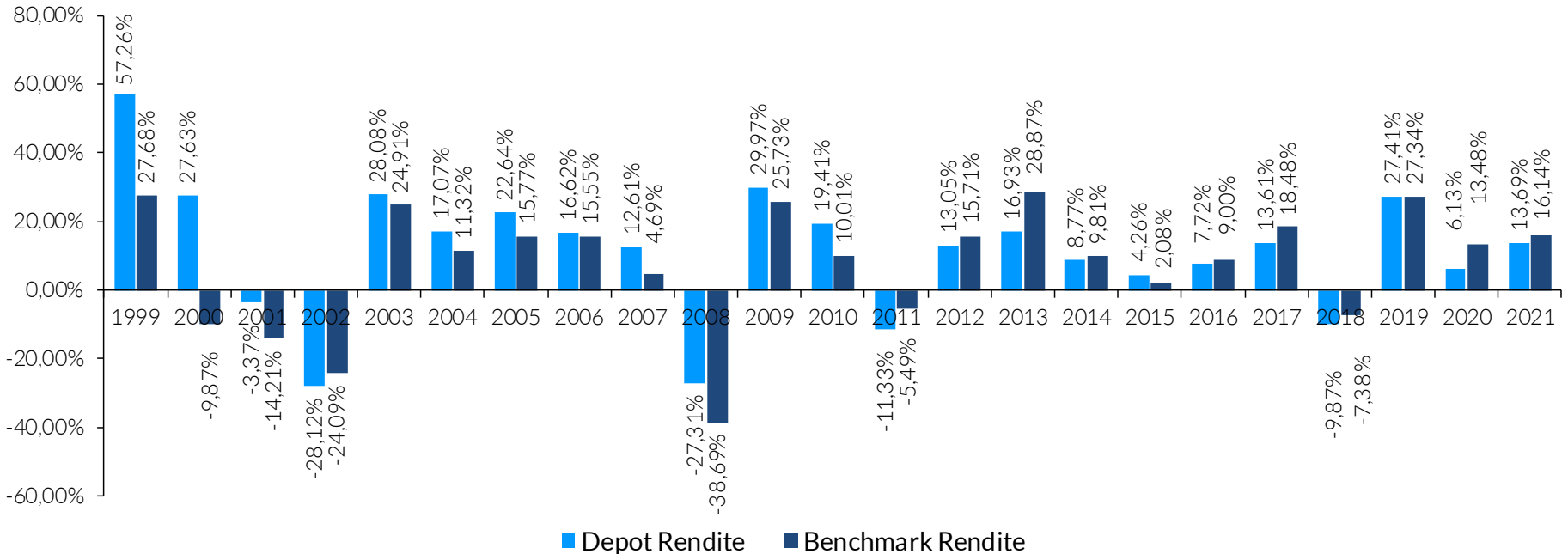
Depotverlauf vom 01.01.1999 – 31.07.2021; Benchmark: MSCI World; Datenquelle: FVBS





INVERS MUSTERDEPOTS REPORTING

Anzeige von Gewinn bzw. Verlust p.a.
Entwicklung des Depots langfristig RK 5 - 10 TEU



langfristig RK 5 - 10 TEU						
	Kapitaleinsatz	Wert zum 31.07.2021	Gewinn absolut	Rendite absolut	Rendite p.a.	Volatilität p.a.
Benchmark	10.000,00 €	39.244,16 €	29.244,16 €	292,44%	6,24%	14,11%
Depot	10.000,00 €	85.601,31 €	75.601,31 €	756,01%	9,97%	15,02%

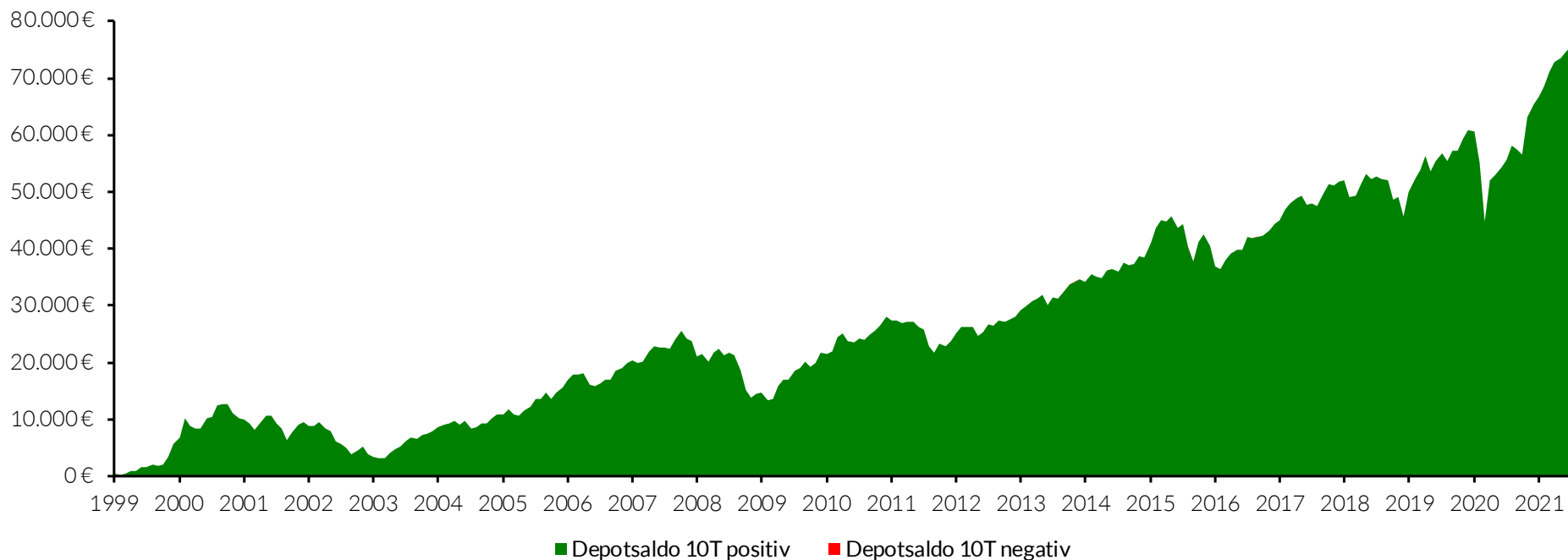
Depotverlauf vom 01.01.1999 – 31.07.2021; Benchmark: MSCI World; Datenquelle: FVBS





INVERS MUSTERDEPOTS REPORTING

Anzeige des Verlaufs des Depot-Saldos
Entwicklung des Depots langfristig RK 5 – 10 TEU



langfristig RK 5 - 10 TEU						
	Kapitaleinsatz	Wert zum 31.07.2021	Gewinn absolut	Rendite absolut	Rendite p.a.	Volatilität p.a.
Benchmark	10.000,00 €	39.244,16 €	29.244,16 €	292,44%	6,24%	14,11%
Depot	10.000,00 €	85.601,31 €	75.601,31 €	756,01%	9,97%	15,02%

Depotverlauf vom 01.01.1999 – 31.07.2021; Benchmark: MSCI World; Datenquelle: FVBS





INVERS MUSTERDEPOTS REPORTING

Hinweise

Das Musterportfolio Dynamik RK 5 nutzt die Chancen der internationalen Aktienmärkte mit sehr hohem Risiko. Auf lange Sicht soll dadurch eine überdurchschnittliche Performance erreicht werden. Die Anlagestrategie erfolgt zu 100% in Aktienfonds, darunter auch Spezialitäten. Diversifikationsmöglichkeiten werden genutzt.

Das entspricht der Gesamtrisikokennzahl GSRRI 7: empfohlener Anlagehorizont 7 Jahre und länger, sehr hohe Verlustrisiken aus Aktien-, Zins-, und Währungsschwankungen bis Totalverlust. $GSRRI\ 7 = > 6,5$.

Vorgenannte Angaben und Informationen wurden sorgfältig recherchiert und geprüft. Trotz aller Sorgfalt kann für die Vollständigkeit, die Richtigkeit und die Aktualität keine Gewähr übernommen werden.

Die hier enthaltenen Aussagen sind nicht als Angebot oder Empfehlung bestimmter Anlageprodukte zu verstehen. Sie sollen lediglich die selbständige Anlageentscheidung des Interessenten erleichtern. Die hierin enthaltenen Informationen können eine auf die individuellen Verhältnisse des Anlegers abgestellte, individuelle Beratung, nicht ersetzen.

Jedes Investment in Wertpapier- und andere Anlageformen ist mit Risiken behaftet. Auch das Risiko des Totalverlustes kann nicht ausgeschlossen werden.

Vorliegendes Musterdepot stellt in keiner Weise einen Aufruf zur individuellen oder allgemeinen Nachbildung, auch nicht stillschweigend, dar. Das Musterdepot basiert auf der Auswertung des Chance-Risiko-Profiles des Anlegers. Es basiert insoweit auf einer computergestützten, statistischen Auswertung der vergangenen Wertentwicklung. Fondsinterne Kosten wurden bei der Renditeberechnung berücksichtigt, der Ausgabeaufschlag nicht. Eine Steuerbetrachtung erfolgt nicht. Wertentwicklungen in der Vergangenheit sind jedoch kein Indikator für die Wertentwicklung in der Zukunft. Eine Haftung für mittelbare oder unmittelbare Folgen aus der Nachbildung des Musterdepots ist ausgeschlossen.

