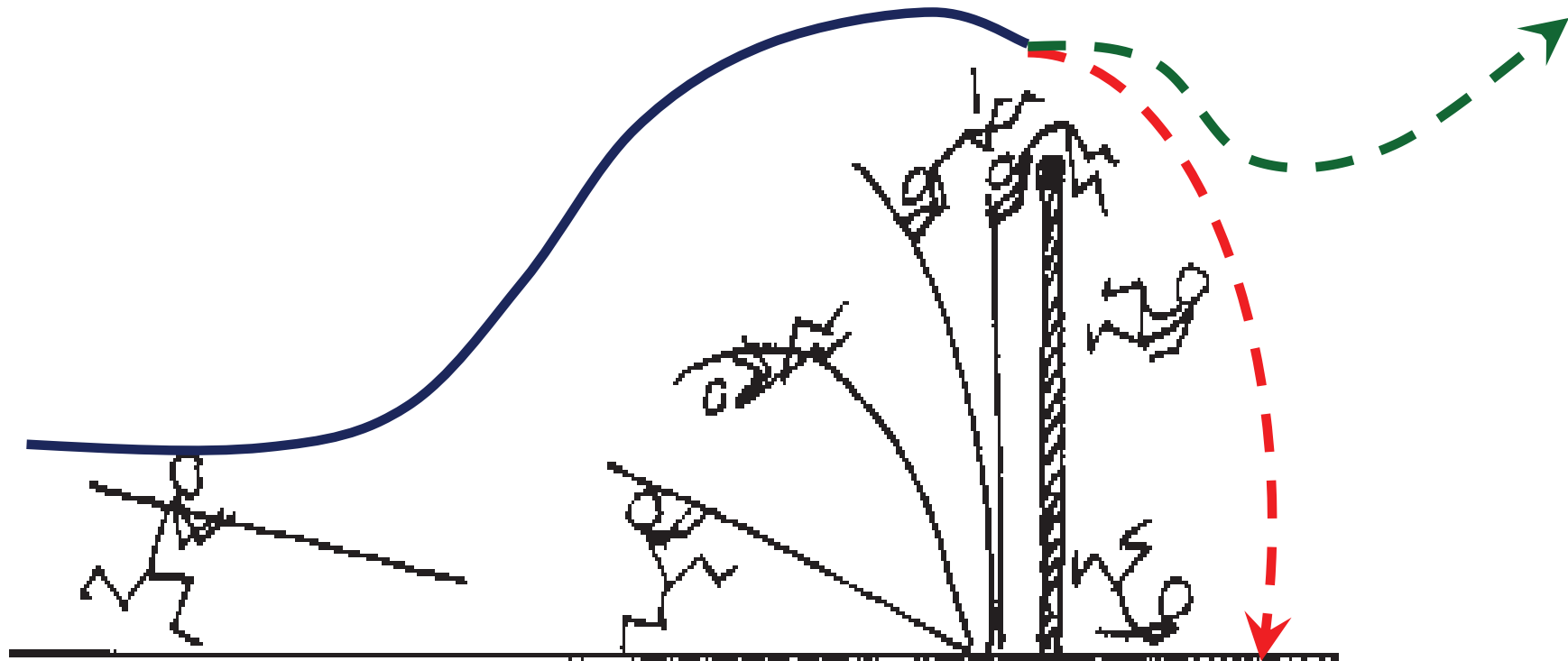


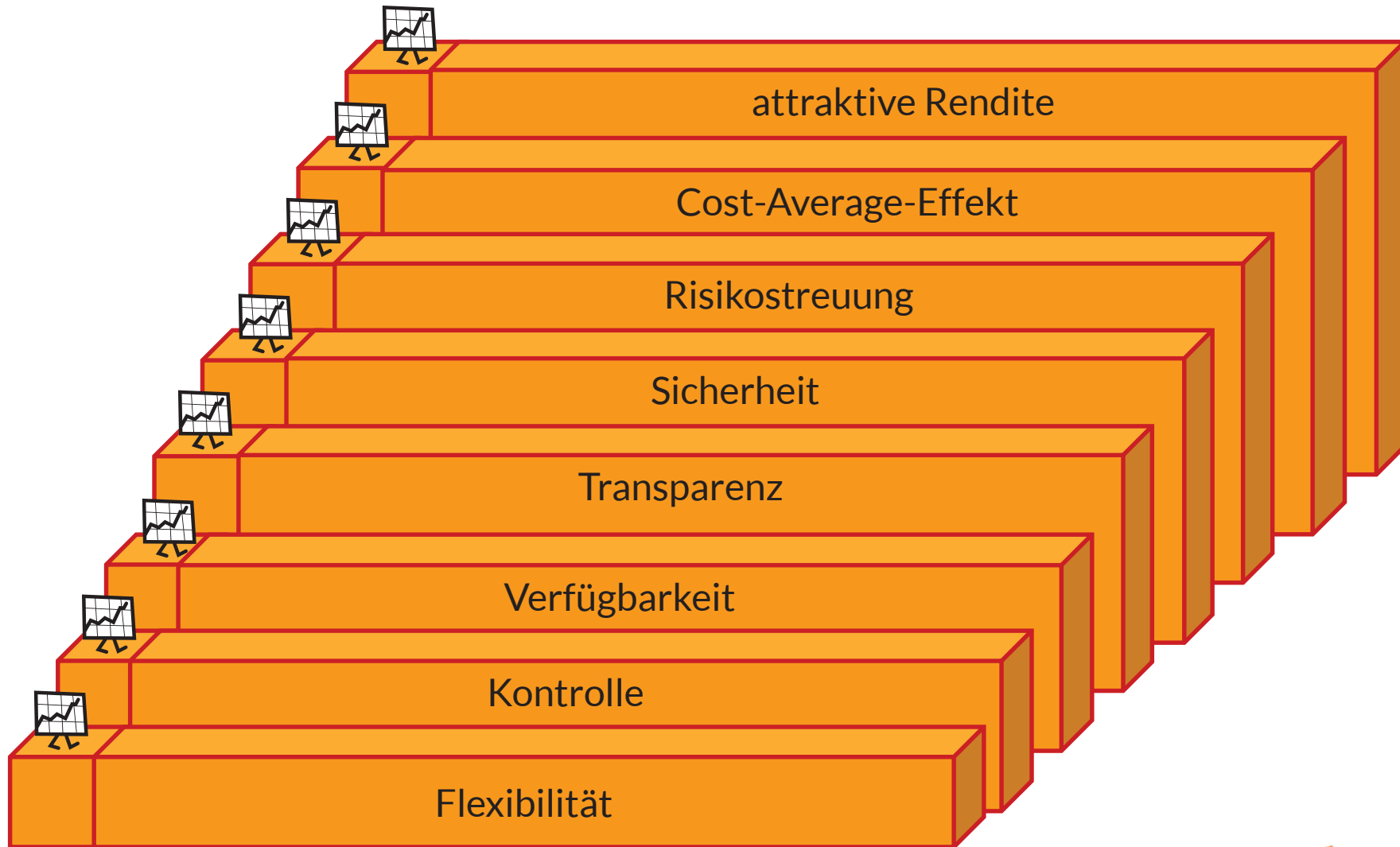


# UPDATE TL200





# Vermögensaufbau - Sparplan





# Mehr Rendite durch die 200-Tage-Linie



Darstellung: Deutscher Aktienindex DAX

Quelle: [www.finanztreff.de](http://www.finanztreff.de); Zeitraum 06.Juli 1999 – 06.Juli 2009

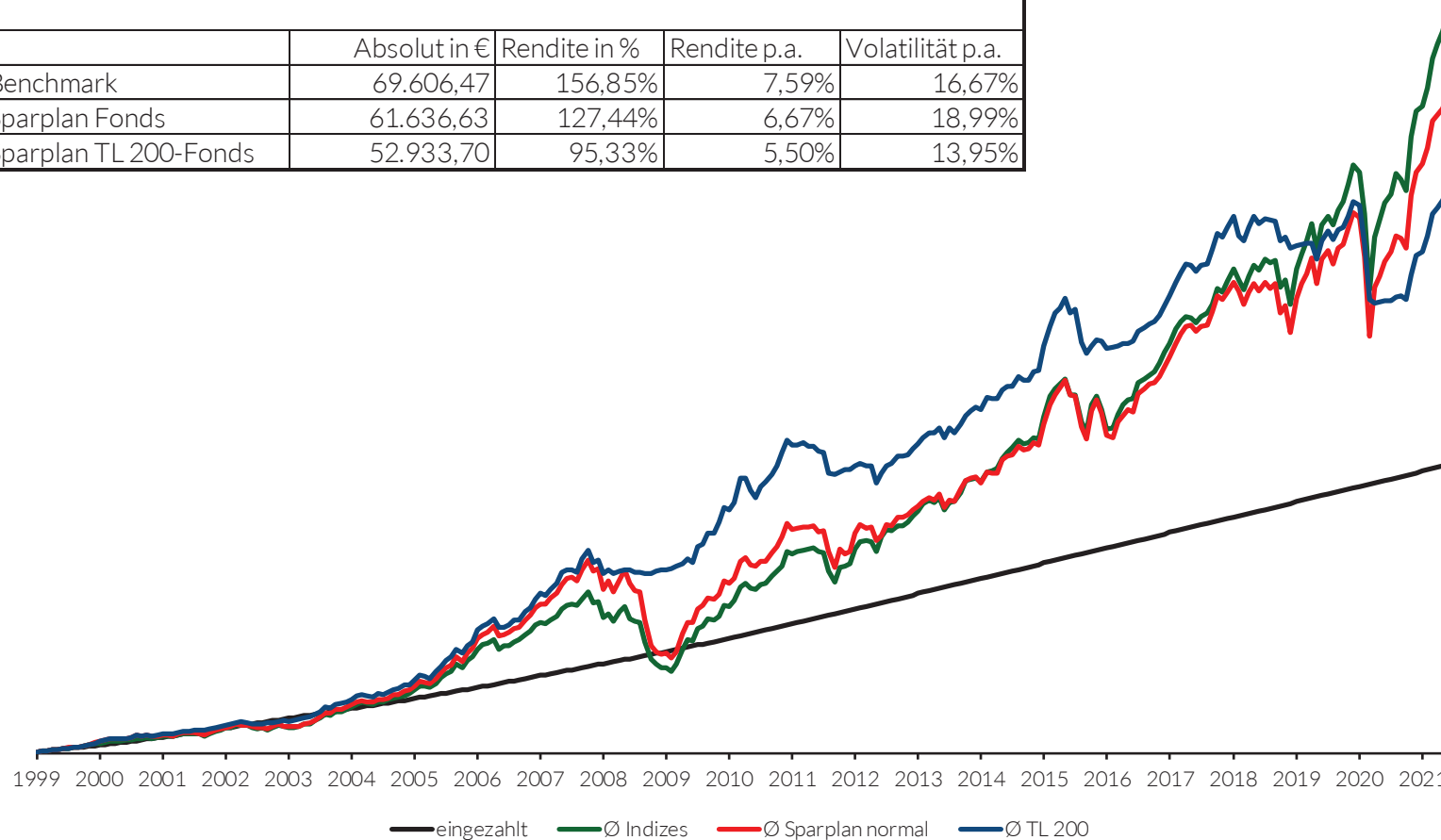




## Entwicklung Depotverlauf aller TL-200-Fonds im Vergleich

100€ Sparplan; eingezahlte Beiträge 27.100€

	Absolut in €	Rendite in %	Rendite p.a.	Volatilität p.a.
Benchmark	69.606,47	156,85%	7,59%	16,67%
Sparplan Fonds	61.636,63	127,44%	6,67%	18,99%
Sparplan TL 200-Fonds	52.933,70	95,33%	5,50%	13,95%

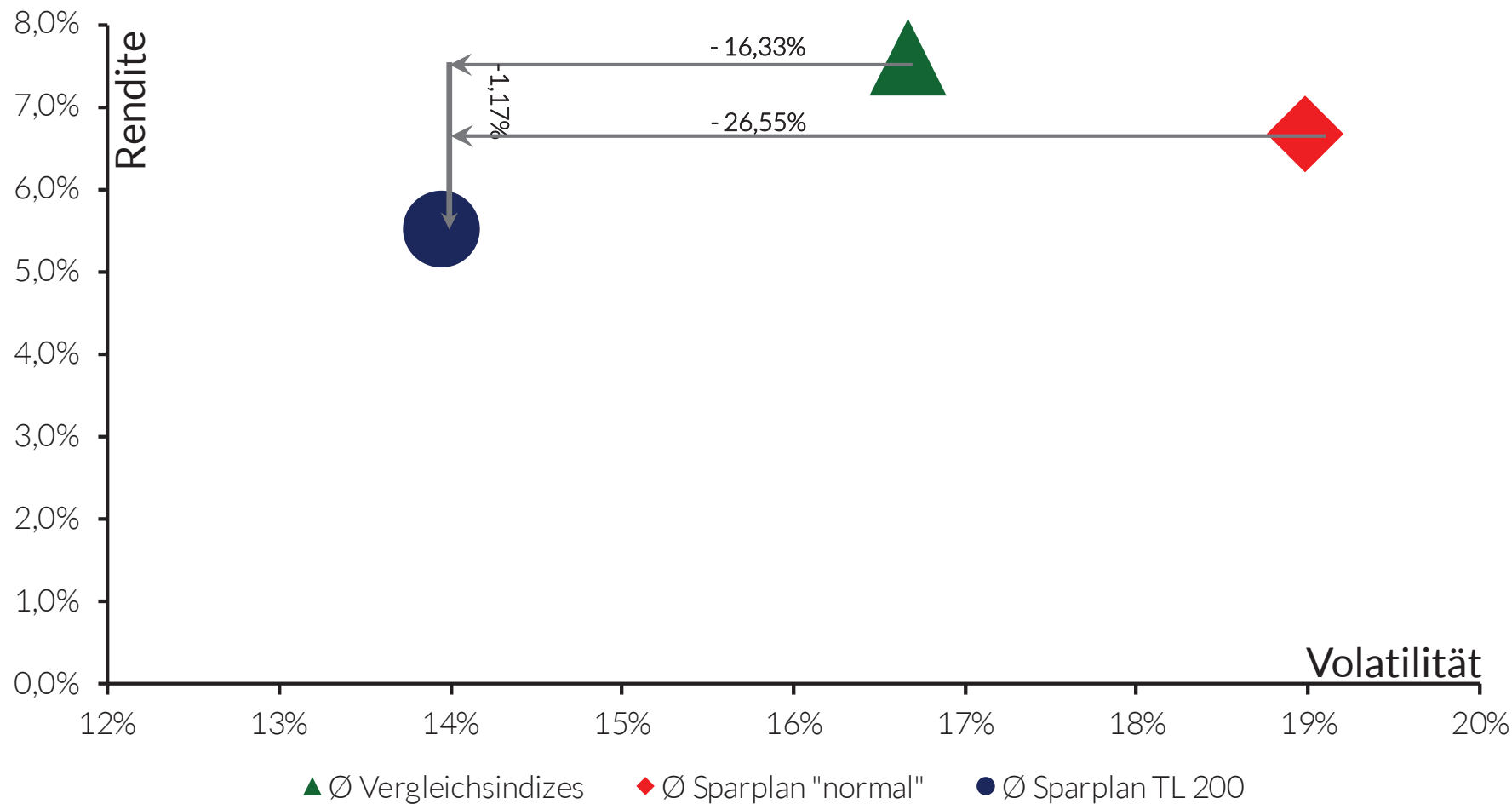


Quelle: FVBS und Berechnungen Invers GmbH; Zeitraum: 01.01.1999 bzw. seit Fondsaufgabe bis 31.07.2021





# Chance-Risiko-Profil aller TL-200-Fonds im Vergleich

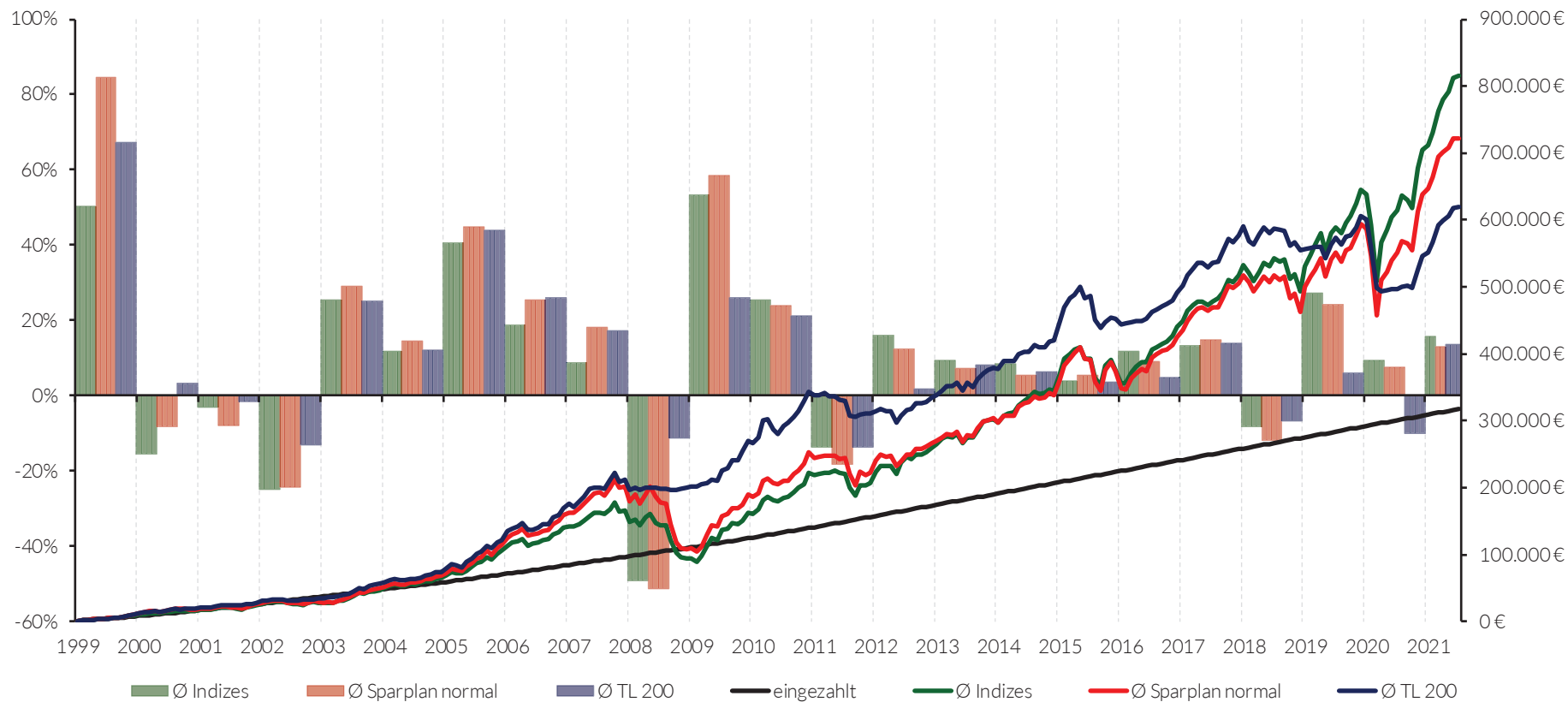


Quelle: FVBS und Berechnungen Invers GmbH; Zeitraum: 01.01.1999 bzw. seit Fondsaufgabe bis 31.07.2021





# Depotverlauf & Jahresergebnisse TL 200 Fonds im Vergleich



	1999	2000	2001	2002	2003	2004	2005	2006	2007	2008	2009	2010	2011	2012	2013	2014	2015	2016	2017	2018	2019	2020	2021
Ø Indizes	50,37%	-15,39%	-2,91%	-24,83%	25,39%	11,95%	40,72%	18,64%	8,79%	-49,10%	53,28%	25,60%	-13,59%	15,97%	9,45%	8,60%	3,83%	11,68%	13,43%	-8,08%	27,31%	9,25%	15,69%
Ø Sparplan normal	84,69%	-8,04%	-7,84%	-24,11%	29,22%	14,65%	44,98%	25,36%	18,10%	-51,24%	58,43%	23,93%	-18,09%	12,37%	7,22%	5,47%	5,51%	8,97%	14,93%	-11,77%	24,24%	7,56%	13,17%
Ø TL 200	67,23%	3,31%	-1,44%	-13,01%	25,23%	12,25%	43,96%	26,04%	17,14%	-11,27%	26,19%	21,10%	-13,77%	1,72%	8,24%	6,29%	3,57%	4,78%	13,91%	-6,75%	6,08%	-9,86%	13,56%

Quelle: FVBS und Berechnungen Invers GmbH; Zeitraum: 01.01.1999 bzw. seit Fondsaufgabe bis 31.07.2021





### Disclaimer

Die in dieser Präsentation enthaltenen Marktinformationen sind zu allgemeinen Informationszwecken erstellt worden und ausschließlich zur Information bestimmt. Sie ersetzen weder eigene Marktrecherchen noch sonstige rechtliche, steuerliche oder finanzielle Informationen oder Beratung. Es handelt sich hierbei nicht um eine Kauf- oder Verkaufsaufforderung für bestimmte Produkte. Die Invers GmbH weist darauf hin, dass die dargestellten Marktinformationen nur für Anleger mit eigener wirtschaftlicher Erfahrung, die die Risiken und Chancen des/der hier dargestellten Marktes/Märkte abschätzen können und sich umfassend aus verschiedenen Quellen informieren, bestimmt sind. Die in dieser Präsentation enthaltenen Aussagen und Angaben basieren auf Informationen, die die Invers GmbH gründlich recherchiert bzw. aus allgemein zugänglichen, von der Invers GmbH nicht überprüfbar Quellen, die sie für verlässlich erachtet, bezogen hat. Die Invers GmbH hält die verwendeten Quellen zwar für verlässlich, kann deren Zuverlässigkeit jedoch nicht mit letzter Gewissheit überprüfen. Die einzelnen Informationen aus diesen Quellen konnten nur auf Plausibilität überprüft werden, eine Kontrolle der sachlichen Richtigkeit fand nicht statt. Trotz sorgfältiger Bearbeitung übernimmt die Invers GmbH keine Gewähr für Vollständigkeit, Aktualität und Richtigkeit der bereitgestellten Informationen und Prognosen.

Die dargestellten vergangenen Wertentwicklungen sind kein Indikator für zukünftige Wertentwicklungen.

Die Berechnungen und Darstellungen enthalten keine Berücksichtigung der individuellen steuerlichen Situation des einzelnen Kunden. Hierzu ist generell ein Steuerberater zu befragen. Abgeltungsteuer wurde bei den Verkäufen ab April 2010 berücksichtigt.

Dieses Dokument kann nur gemäß den gesetzlichen Bestimmungen in den jeweiligen Ländern verteilt werden. Personen, die im Besitz dieses Dokuments sind, sollten sich über die anwendbaren lokalen Bestimmungen informieren.

Dies ist eine unverbindliche und verkürzte Vorabinformation. Weitergehende Informationen erhalten Sie bei der Invers GmbH, Sportplatzweg 15, 04178 Leipzig. Eine Entscheidung über einen Kauf sollten Sie erst nach Vorlage der vollständigen Unterlagen und Risikohinweise sowie nach vorheriger Rechts-, Steuer- und Anlageberatung treffen.

Diese Unterlagen enthalten nicht alle für wirtschaftlich bedeutende Entscheidungen wesentlichen Angaben und können von Informationen und Einschätzungen anderer Quellen/Marktteilnehmer abweichen. Die Invers GmbH kann nicht für Verluste haftbar gemacht werden, die durch die Nutzung dieser Präsentation oder ihrer Inhalte oder sonst im Zusammenhang mit dieser Präsentation entstanden sind. Es handelt sich hierbei um eine Werbemitteilung. Diese Werbemitteilung genügt nicht allen gesetzlichen Anforderungen zur Unvoreingenommenheit von Finanzanalysen und unterliegt nicht einem Verbot des Handels vor der Veröffentlichung von Finanzanalysen.

Diese Publikation darf ohne vorherige Einwilligung der Invers GmbH weder reproduziert noch weitergegeben werden.

